

目 次

ご挨拶・・・・・・・・・・・・・・・・・・・・・・・・P1

ショートステイご利用者様・ご家族様・・・・・・・・P2

デイサービスセンターご利用者様・ご家族様・・・・P8

ケアプランセンターご利用者様・ご家族様・・・・P15

ご挨拶

時下ますますご清祥の段、お慶び申し上げます。平素は格別のご高配を賜り、厚く御礼申し上げます。日頃から当法人の事業にご理解・ご協力を頂き誠にありがとうございます。

さて、当法人はご利用者様・ご家族様より頂いたご意見を今後の施設運営に活かし、より良いサービスを提供するためにH22年度より特別養護老人ホーム、ショートステイ、デイサービスのご利用者様・ご家族様、加えてH24年度よりケアプランセンターのご利用者様、ご家族様に向けて「施設サービス向上のためのアンケート調査」を実施しております。

R5年度の集計結果がまとまりましたのでご報告いたします。ご協力をいただきました皆様方におかれましては誠にありがとうございました。皆様より頂いた貴重なご意見を真摯に受け止め、地域の皆様の身近な施設として、お役に立てるよう頑張っておりますので、今後ともよろしくお願い申し上げます。

R6年2月
社会福祉法人 和悦会
理事長 村本真吾

「施設サービス向上のためのアンケート調査」結果報告

【調査実施日】 令和5年9月

【調査対象者】 ショートステイご利用者様・ご家族様 112名

【有効回収数】 40名 (35.7%)

1) ご利用者様との続柄をご記入下さい

①本人	2名
②配偶者	8名
③子	27名
④その他の家族	3名
⑤その他	0名
⑥回答なし	0名

2) ご利用者様の性別をお答えください

①男性	9名
②女性	31名
③回答なし	0名

3) ご利用者様の介護度をお答え下さい

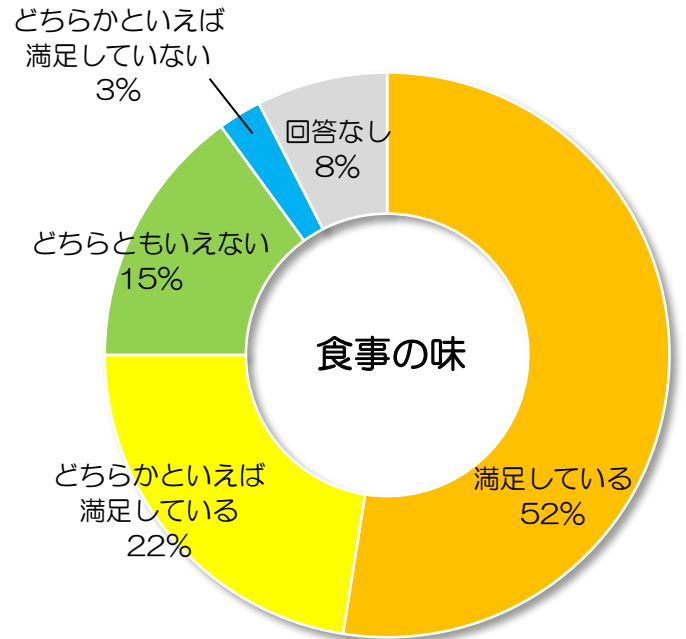
①要支援1	0名	③要介護1	3名
②要支援2	0名	④要介護2	10名
		⑤要介護3	13名
		⑥要介護4	9名
		⑦要介護5	4名
		⑧回答なし	0名

4) 当施設の利用頻度をお答えください

①月に2日以内	4名
②月に3日以上7日以内	17名
③月に8日以上14日以内	8名
④月に15日以上	8名
⑤回答なし	3名

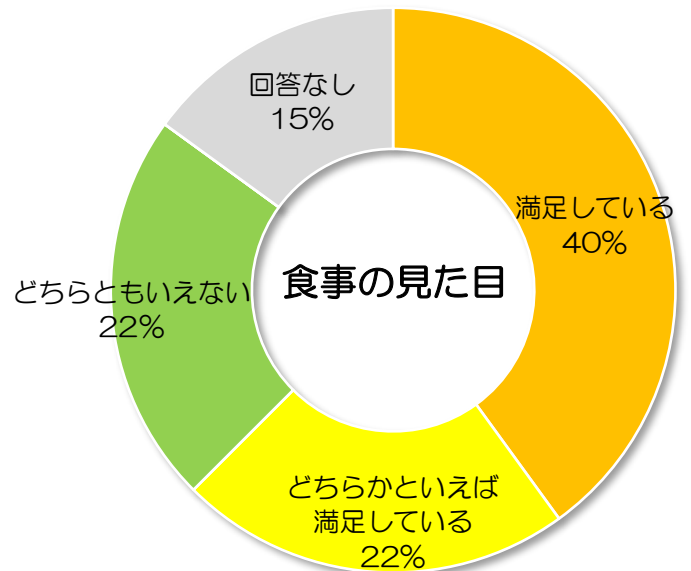
5) 食事の味について満足されていますか

- ①満足している 21名 (52%)
- ②どちらかといえば満足している 9名 (22%)
- ③どちらともいえない 6名 (15%)
- ④どちらかといえば満足していない 1名 (3%)
- ⑤満足していない 0名 (0%)
- ⑥回答なし 3名 (8%)



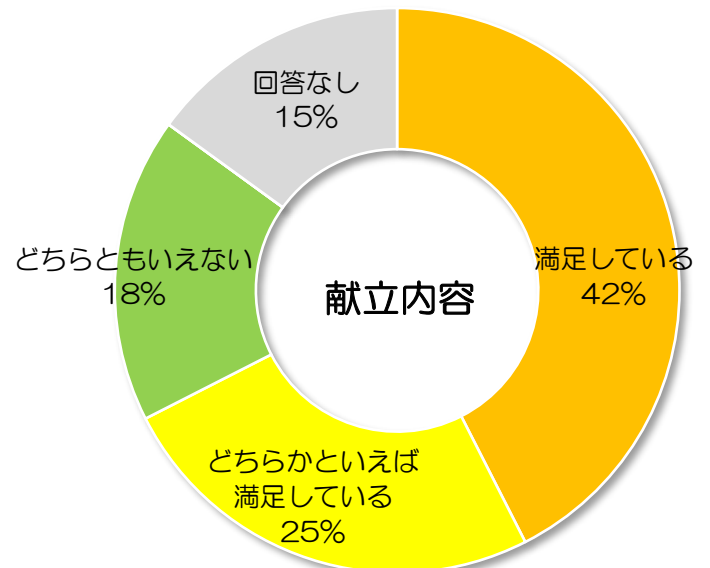
6) 食事の見た目について満足されていますか

- ①満足している 16名 (40%)
- ②どちらかといえば満足している 9名 (22%)
- ③どちらともいえない 9名 (22%)
- ④どちらかといえば満足していない 0名 (0%)
- ⑤満足していない 0名 (0%)
- ⑥回答なし 6名 (15%)



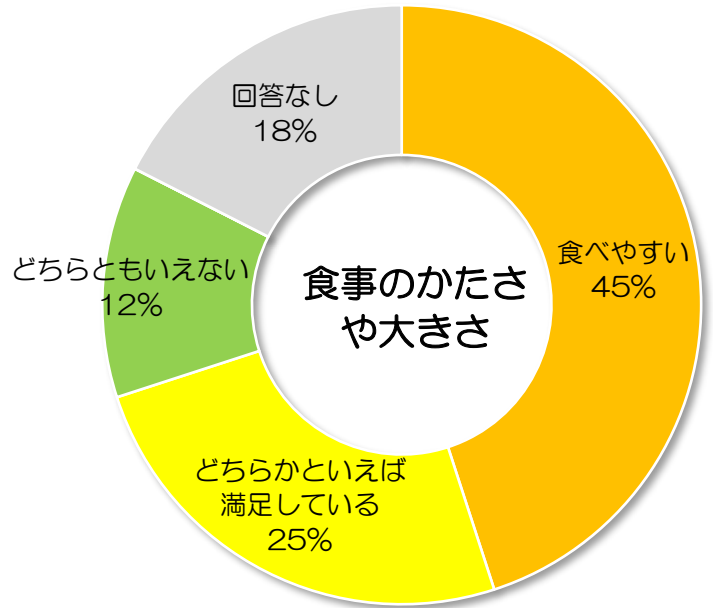
7) 献立内容について満足されていますか

- ①満足している 17名 (42%)
- ②どちらかといえば満足している 10名 (25%)
- ③どちらともいえない 7名 (18%)
- ④どちらかといえば満足していない 0名 (0%)
- ⑤満足していない 0名 (0%)
- ⑥回答なし 6名 (15%)



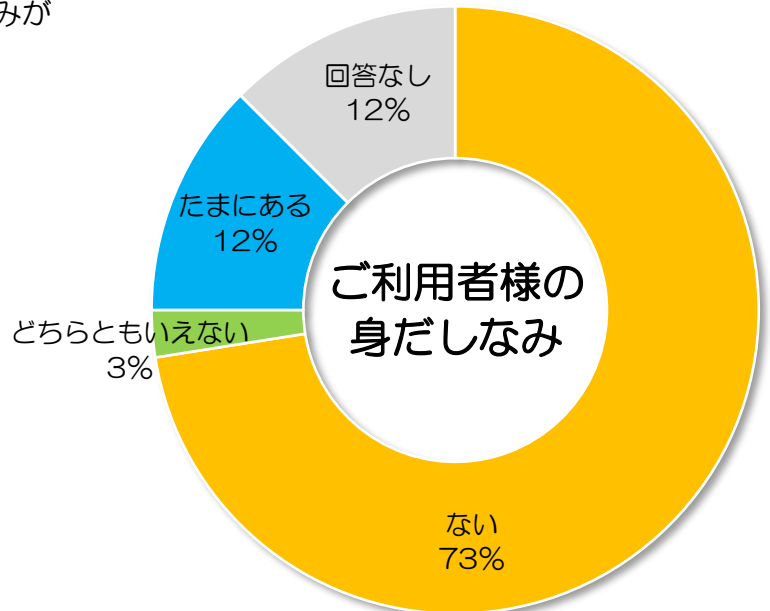
8) お食事のかたさや大きさは食べやすくなっていますか

- ①食べやすい 18名 (45%)
- ②どちらかといえば食べやすい 10名 (25%)
- ③どちらともいえない 5名 (12%)
- ④どちらかといえば食べづらい 0名 (0%)
- ⑤食べづらい 0名 (0%)
- ⑥回答なし 7名 (18%)



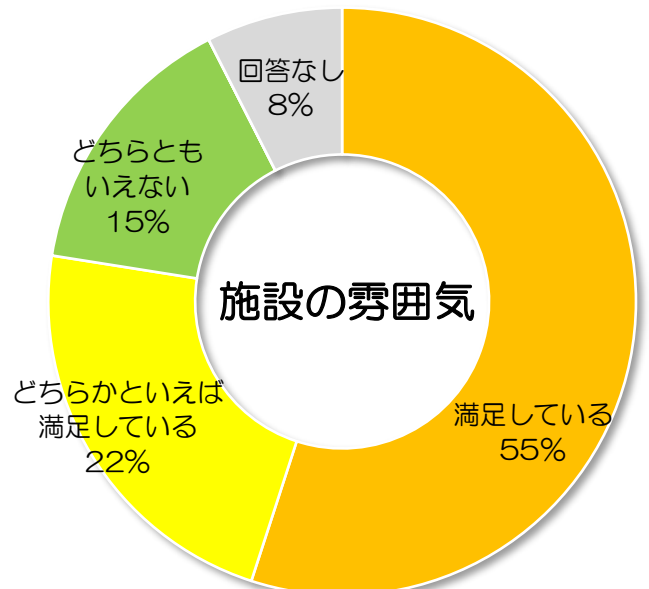
9) ショートステイ帰宅時にご利用者様の身だしなみが整っていないと感じたことはありますか

- ①ない 29名 (73%)
- ②どちらともいえない 1名 (3%)
- ③たまにある 5名 (12%)
- ④毎回ある 0名 (0%)
- ⑤回答なし 5名 (12%)



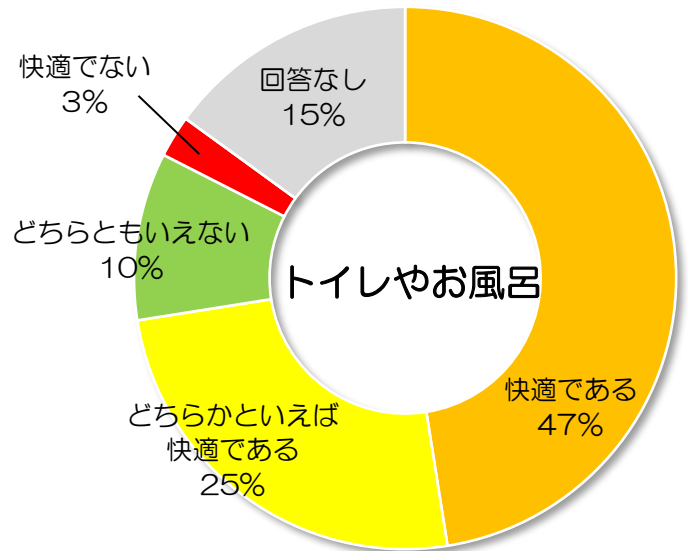
10) 施設の雰囲気満足されていますか

- ①満足している 22名 (55%)
- ②どちらかといえば満足している 9名 (22%)
- ③どちらともいえない 6名 (15%)
- ④どちらかといえば満足していない 0名 (0%)
- ⑤満足していない 0名 (0%)
- ⑥回答なし 3名 (8%)



11) トイレやお風呂を快適にご利用できていますか

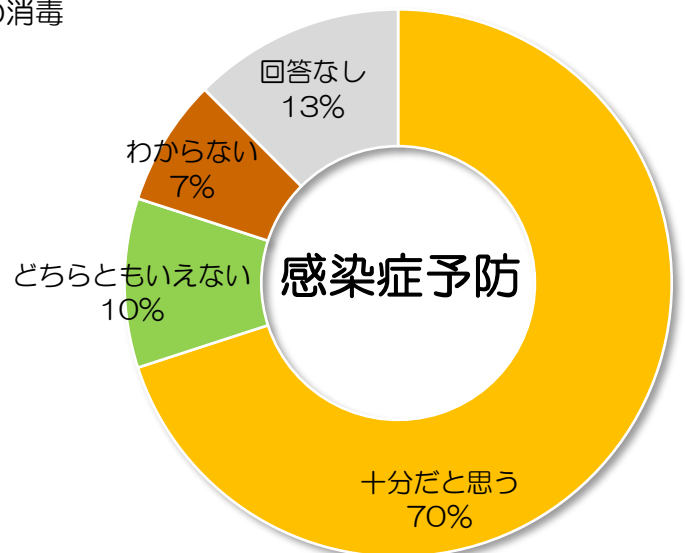
- ①快適である 19名 (47%)
- ②どちらかといえば快適である 10名 (25%)
- ③どちらともいえない 4名 (10%)
- ④どちらかといえば快適でない 1名 (3%)
- ⑤快適でない 0名 (0%)
- ⑥回答なし 6名 (15%)



12) 新型コロナウイルス感染症対策において、厚生労働省や各種行政機関からの通達に基づき、ご利用者様の乗車前の検温実施、密集等を避けた座席の変更、職員のマスク着用や手洗い・手指消毒の徹底、送迎車の消毒などを行っております。

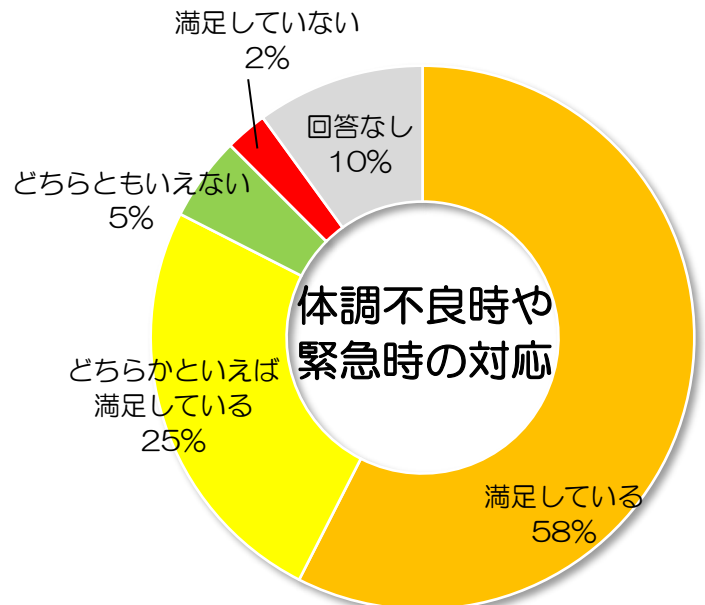
当施設の感染症予防対策についてどう思われますか

- ①十分だと思う 28名 (70%)
- ②どちらともいえない 4名 (10%)
- ③不十分だと思う 0名 (0%)
- ④わからない 3名 (7%)
- ⑤回答なし 5名 (13%)



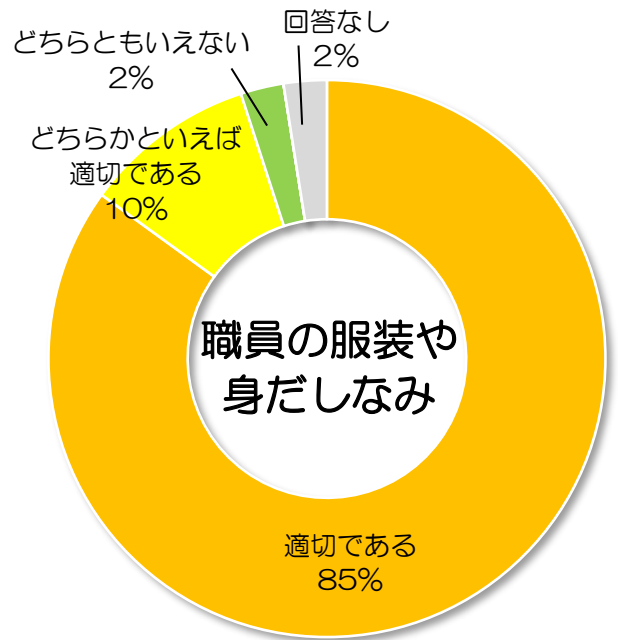
13) 体調不良時や緊急時の対応に満足されていますか

- ①満足している 23名 (58%)
- ②どちらかといえば満足している 10名 (25%)
- ③どちらともいえない 2名 (5%)
- ④どちらかといえば満足していない 0名 (0%)
- ⑤満足していない 1名 (2%)
- ⑥回答なし 4名 (10%)



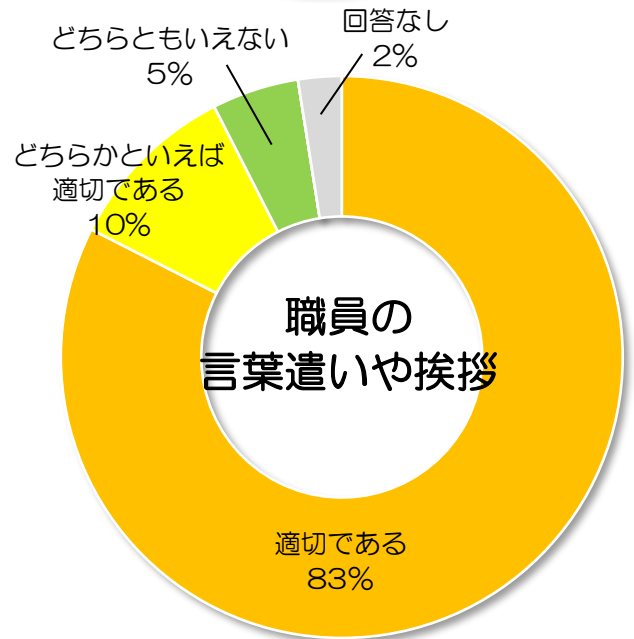
.14) 職員の服装や身だしなみは適切ですか

①適切である	34名(85%)
②どちらかといえば適切である	4名(10%)
③どちらともいえない	1名(2%)
④どちらかといえば適切でない	0名(0%)
⑤適切でない	0名(0%)
⑥回答なし	1名(0%)



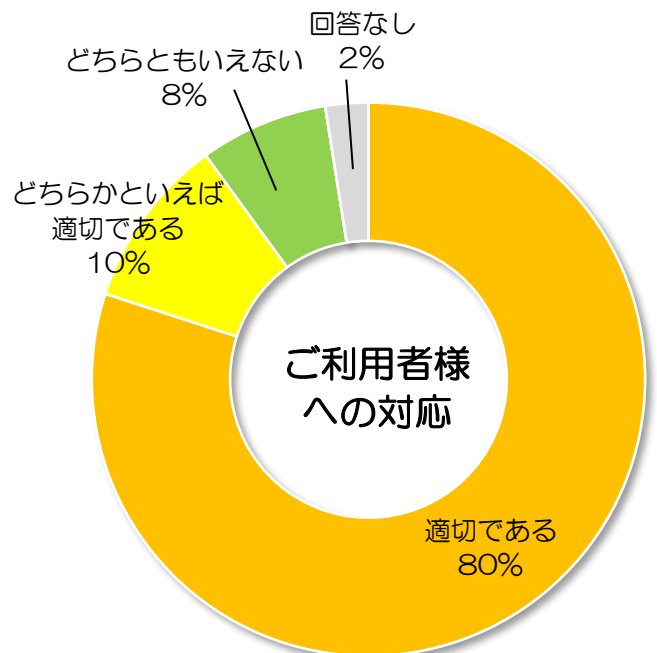
.15) 職員の言葉遣いや挨拶は適切ですか

①適切である	33名(83%)
②どちらかといえば適切である	4名(10%)
③どちらともいえない	2名(5%)
④どちらかといえば適切でない	0名(0%)
⑤適切でない	0名(0%)
⑥回答なし	1名(2%)



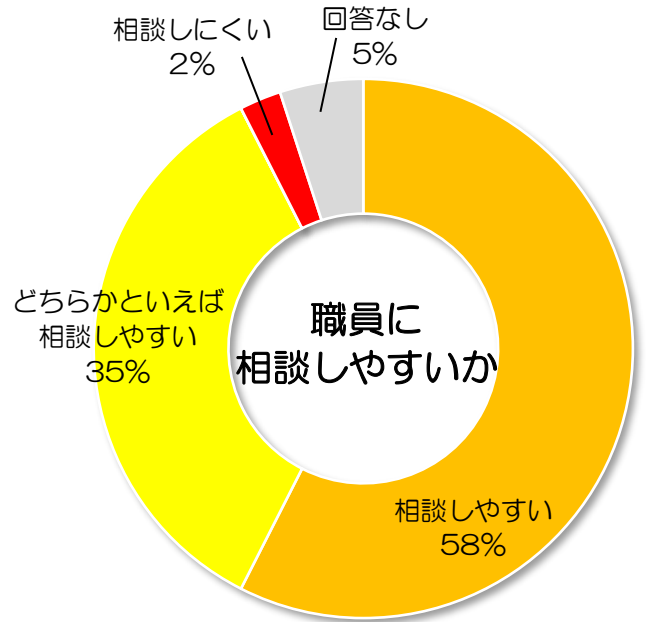
16) ご利用者様への対応（接し方や介助時の対応）は適切ですか

①適切である	32名(80%)
②どちらかといえば適切である	4名(10%)
③どちらともいえない	3名(8%)
④どちらかといえば適切でない	0名(0%)
⑤適切でない	0名(0%)
⑥回答なし	1名(2%)



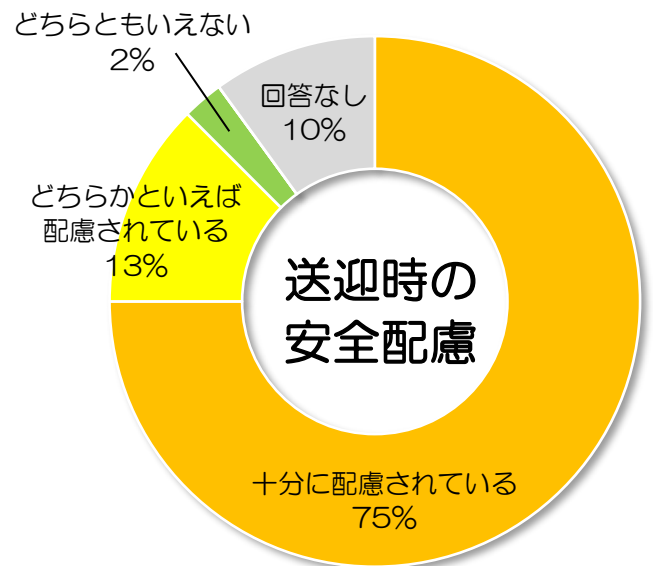
17) 職員に対して相談しやすい雰囲気はありますか

- ①相談しやすい 23名 (58%)
- ②どちらかといえば相談しやすい 14名 (35%)
- ③どちらともいえない 0名 (0%)
- ④どちらかといえば相談しにくい 0名 (0%)
- ⑤相談しにくい 1名 (2%)
- ⑥回答なし 2名 (5%)



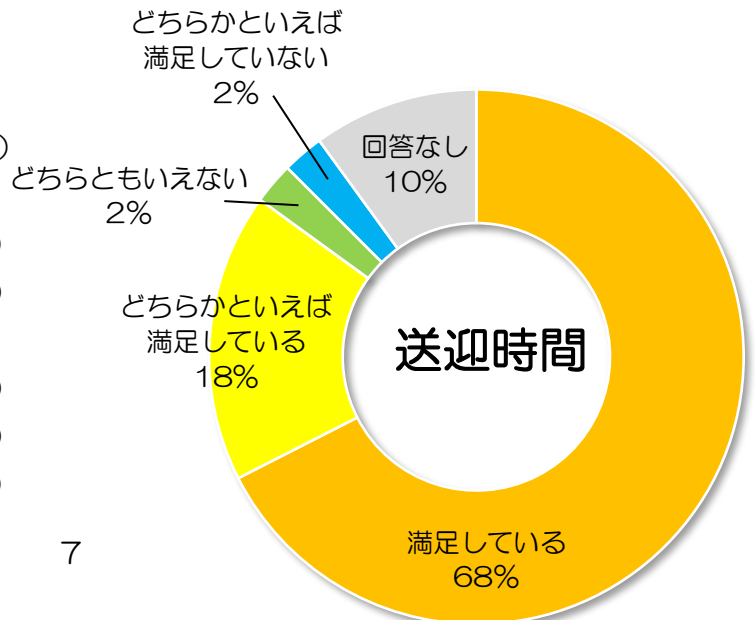
18) 送迎時に安全への配慮がされていますか

- ①十分に配慮されている 30名 (75%)
- ②どちらかといえば配慮されている 5名 (13%)
- ③どちらともいえない 1名 (2%)
- ④どちらかといえば配慮されていない 0名 (0%)
- ⑤配慮されていない 0名 (0%)
- ⑥回答なし 4名 (10%)



19) 送迎時間について満足されていますか

- ①満足している 27名 (68%)
- ②どちらかといえば満足している 7名 (18%)
- ③どちらともいえない 0名 (0%)
- ④どちらかといえば満足していない 1名 (2%)
- ⑤満足していない 1名 (2%)
- ⑥回答なし 4名 (10%)



「施設サービス向上のためのアンケート調査」結果報告

【調査実施日】 令和5年9月
【調査対象者】 デイサービスご利用者様・ご家族様 185名
【有効回収数】 86名（46.5%）

1) ご利用者様との続柄をご記入下さい

①本人	40名
②配偶者	10名
③子	27名
④その他の家族	8名
⑤その他	0名
⑥回答なし	1名

2) ご利用者様の性別をお答えください

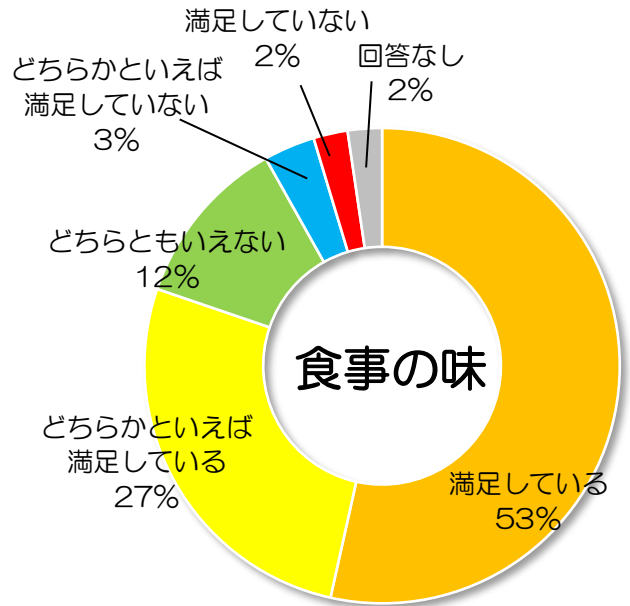
①男性	24名
②女性	60名
③回答なし	2名

3) ご利用者様の介護度をお答え下さい

①事業対象者	1名	④要介護1	12名
②要支援1	9名	⑤要介護2	21名
③要支援2	10名	⑥要介護3	15名
		⑦要介護4	11名
		⑧要介護5	4名
		⑨回答なし	3名

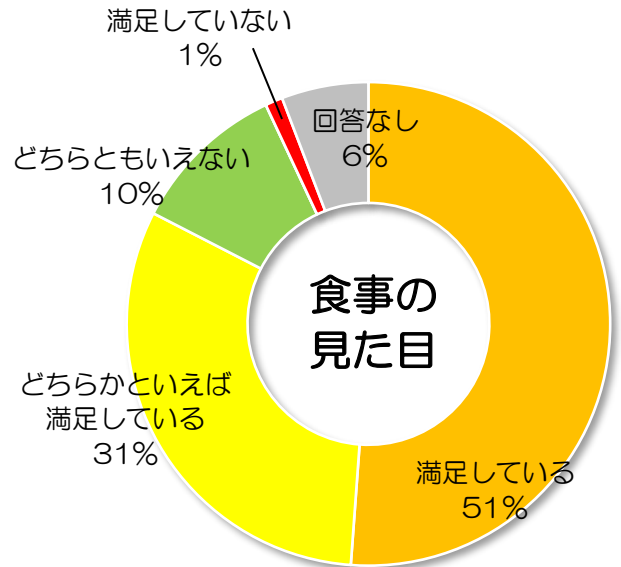
4) お食事の味に満足されていますか

- ①満足している 46名 (53%)
- ②どちらかといえば満足している 23名 (27%)
- ③どちらともいえない 10名 (12%)
- ④どちらかといえば満足していない 3名 (3%)
- ⑤満足していない 2名 (2%)
- ⑥回答なし 2名 (2%)



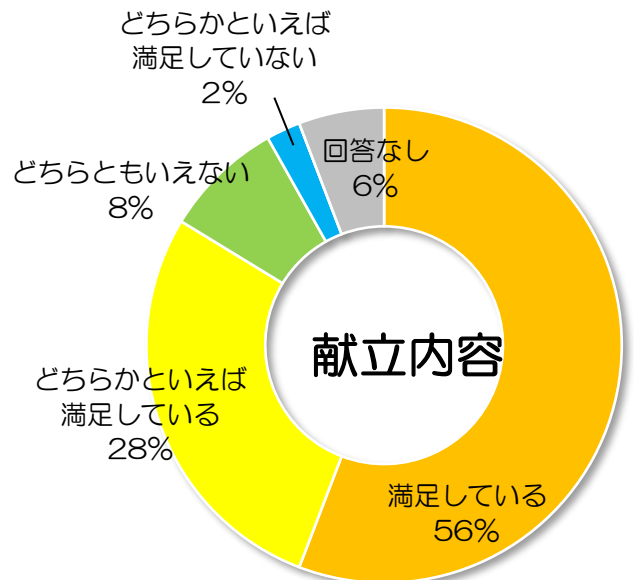
5) お食事の見た目に満足されていますか

- ①満足している 44名 (51%)
- ②どちらかといえば満足している 27名 (31%)
- ③どちらともいえない 9名 (10%)
- ④どちらかといえば満足していない 0名 (0%)
- ⑤満足していない 1名 (1%)
- ⑥回答なし 5名 (6%)



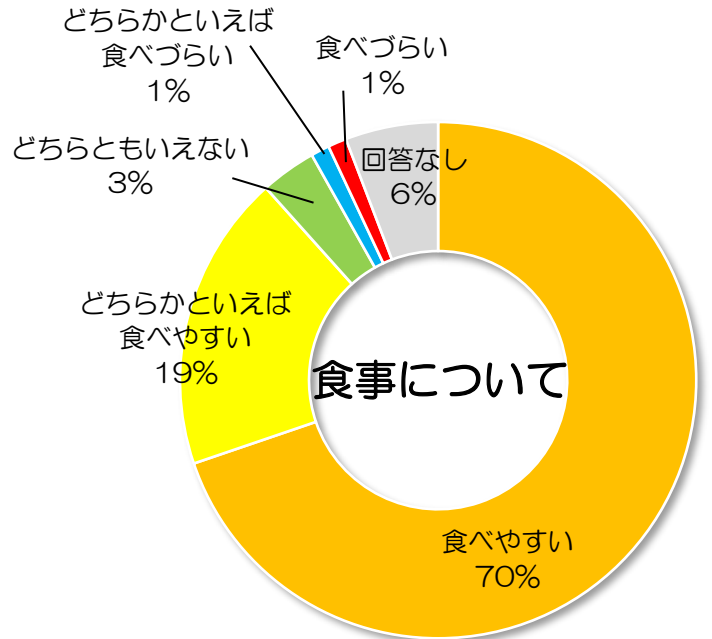
6) 献立内容に満足されていますか

- ①満足している 48名 (56%)
- ②どちらかといえば満足している 24名 (28%)
- ③どちらともいえない 7名 (8%)
- ④どちらかといえば満足していない 2名 (2%)
- ⑤満足していない 0名 (0%)
- ⑥回答なし 5名 (6%)



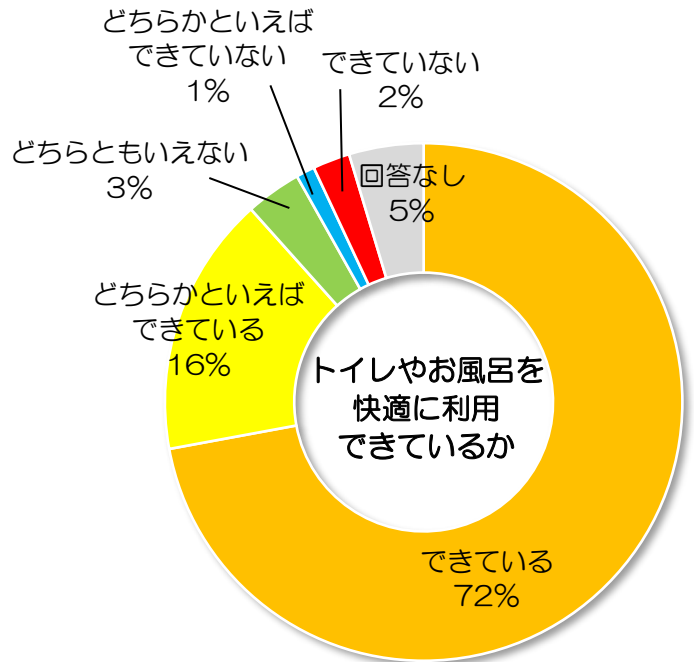
7) お食事のかたさや大きさは食べやすくなっていますか

- ①食べやすい 60名 (70%)
- ②どちらかといえば食べやすい 16名 (19%)
- ③どちらともいえない 3名 (3%)
- ④どちらかといえば食べづらい 1名 (1%)
- ⑤食べづらい 1名 (1%)
- ⑥回答なし 5名 (6%)



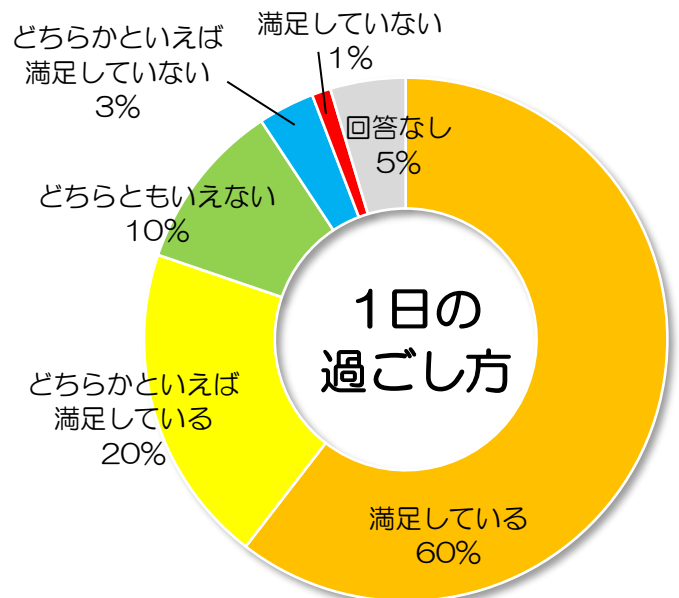
8) トイレやお風呂を快適にご利用できていますか

- ①できている 62名 (72%)
- ②どちらかといえばできている 14名 (16%)
- ③どちらともいえない 3名 (3%)
- ④どちらかといえばできていない 1名 (1%)
- ⑤できていない 2名 (2%)
- ⑥回答なし 4名 (5%)



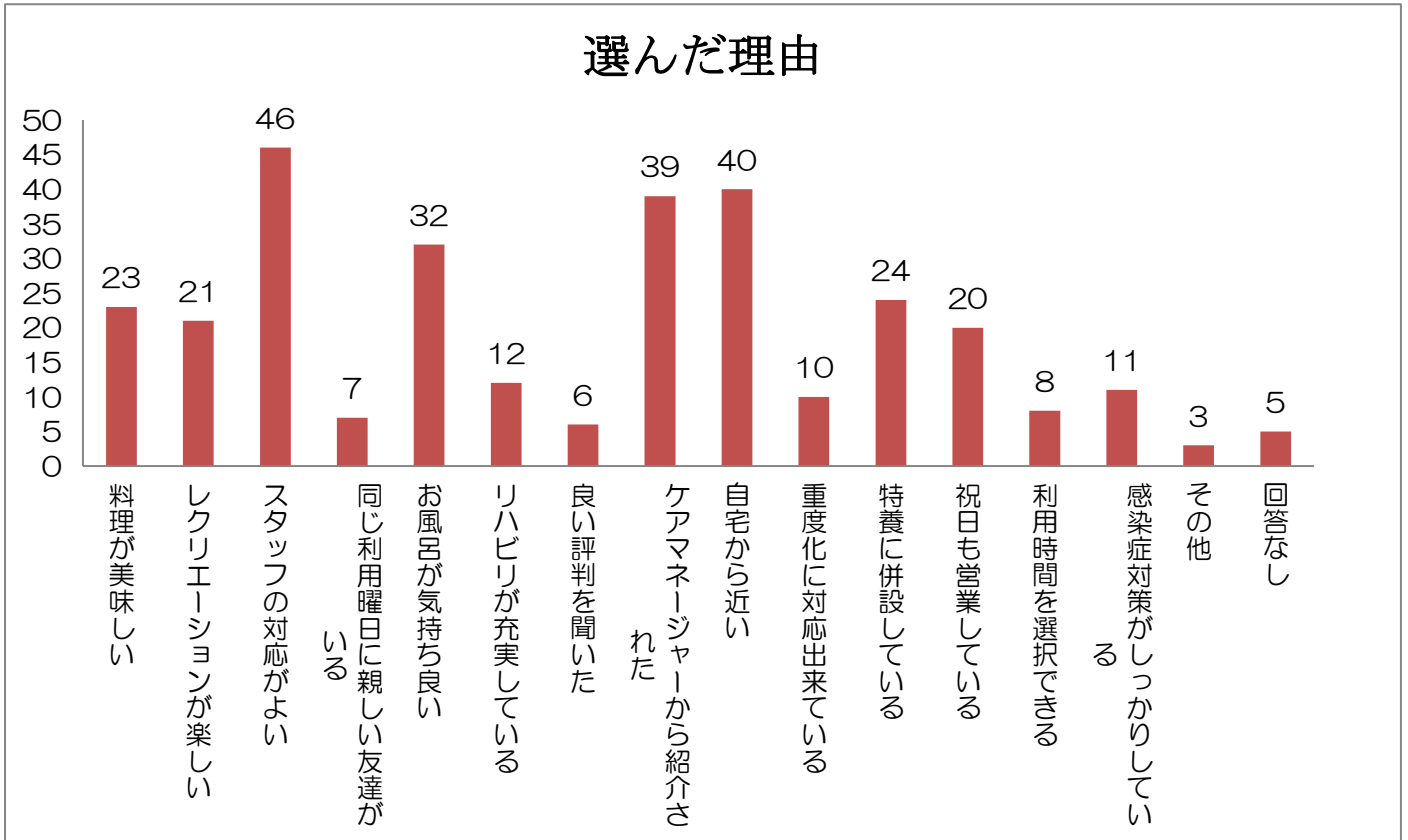
9) デイサービスでの1日の過ごし方に満足されていますか

- ①満足している 52名 (60%)
- ②どちらかといえば満足している 17名 (20%)
- ③どちらともいえない 9名 (10%)
- ④どちらかといえば満足していない 3名 (3%)
- ⑤満足していない 1名 (1%)
- ⑥回答なし 4名 (5%)



10) 当デイサービスセンターを選んで下さったご理由をお聞かせ下さい（複数回答可）

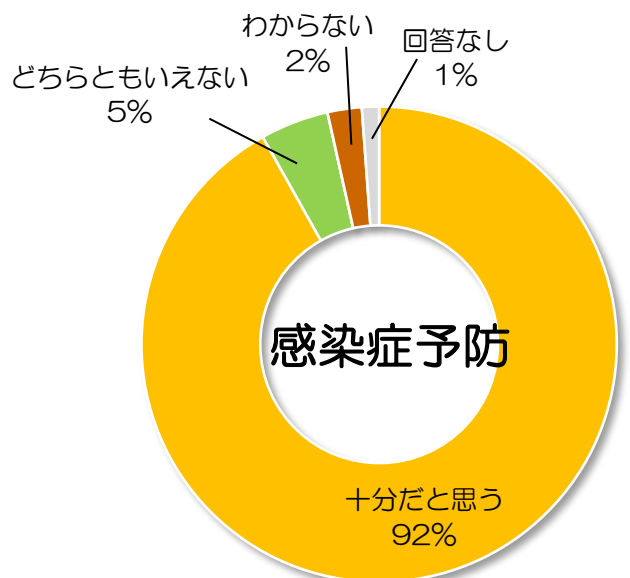
①料理が美味しい	23名	⑨自宅から近い	40名
②レクリエーションが楽しい	21名	⑩重度化に対応出来ている	10名
③スタッフの対応がよい	46名	⑪特養に併設している	24名
④同じ利用日に親しい友達がいる	7名	⑫祝日も営業している	20名
⑤お風呂が気持ち良い	32名	⑬利用時間を選択できる	8名
⑥リハビリが充実している	12名	⑭感染対策がしっかりしている	11名
⑦良い評判を聞いた	6名	⑮その他	3名
⑧ケアマネージャーより紹介された	39名	⑯回答なし	5名



11) 新型コロナウイルス感染症対策において、厚生労働省や各種行政機関からの通達に基づき、ご利用者様の乗車前の検温実施、密集等を避けた座席の変更、職員のマスク着用や手洗い・手指消毒の徹底、送迎車の消毒などを行っております。

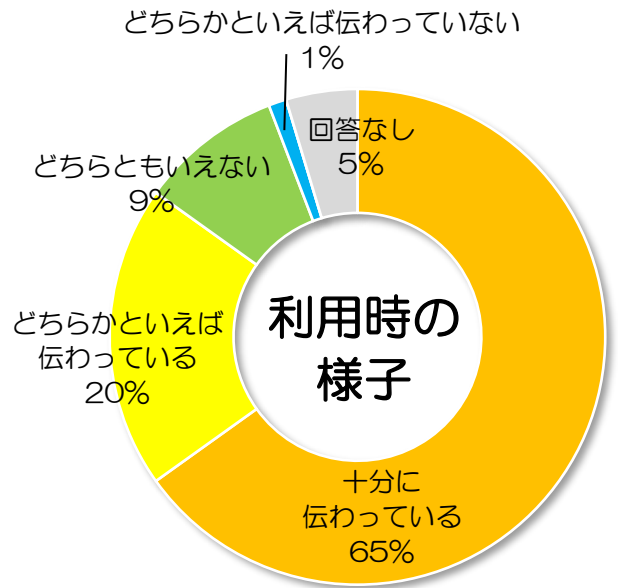
当施設の感染症予防対策についてどう思われますか

①十分だと思う	79名 (92%)
②どちらともいえない	4名 (5%)
③不十分だと思う	0名 (0%)
④わからない	2名 (2%)
⑤回答なし	1名 (1%)



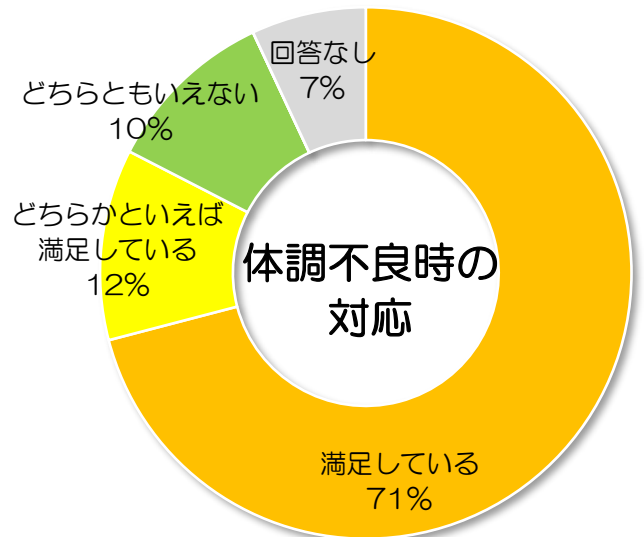
12) ご家族とデイサービスセンターとの連絡帳や普段のご様子のご報告で、
 デイサービスご利用中のご本人様のご様子を十分にお伝えできていますか

- ①十分に伝わっている 56名 (65%)
- ②どちらかといえば伝わっている 17名 (20%)
- ③どちらともいえない 8名 (9%)
- ④どちらかといえば伝わっていない 1名 (1%)
- ⑤伝わっていない 0名 (0%)
- ⑥回答なし 4名 (5%)



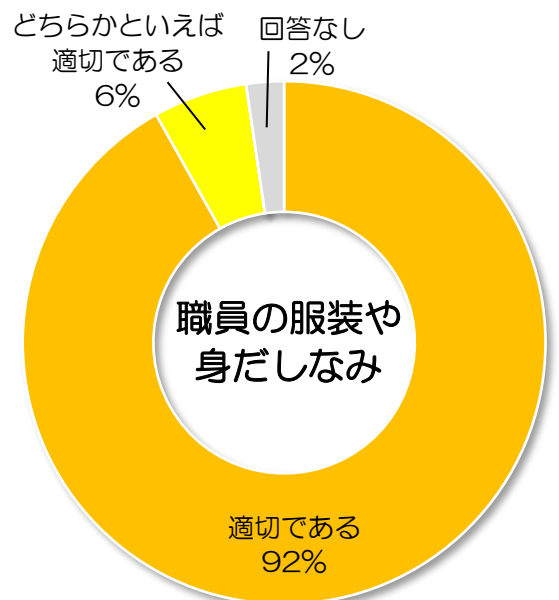
13) 体調不良時や受診が必要な時の対応に満足されていますか

- ①満足している 61名 (71%)
- ②どちらかといえば満足している 10名 (12%)
- ③どちらともいえない 9名 (10%)
- ④どちらかといえば満足していない 0名 (0%)
- ⑤満足していない 0名 (0%)
- ⑥回答なし 6名 (7%)



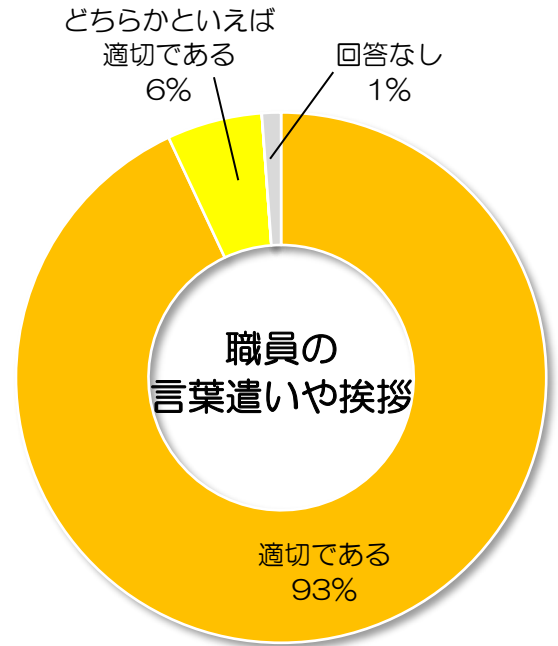
14) 職員の服装や身だしなみは適切ですか

- ①適切である 79名 (92%)
- ②どちらかといえば適切である 5名 (6%)
- ③どちらともいえない 0名 (0%)
- ④どちらかといえば適切でない 0名 (0%)
- ⑤適切でない 0名 (0%)
- ⑥回答なし 2名 (2%)



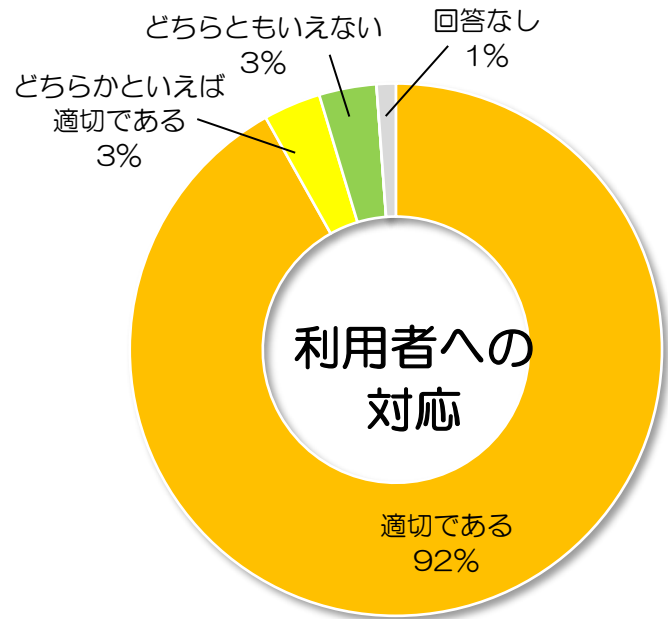
15) 職員の言葉遣いや挨拶は適切ですか

- ①適切である 80名 (93%)
- ②どちらかといえば適切である 5名 (6%)
- ③どちらともいえない 0名 (0%)
- ④どちらかといえば適切でない 0名 (0%)
- ⑤適切でない 0名 (0%)
- ⑥回答なし 1名 (1%)



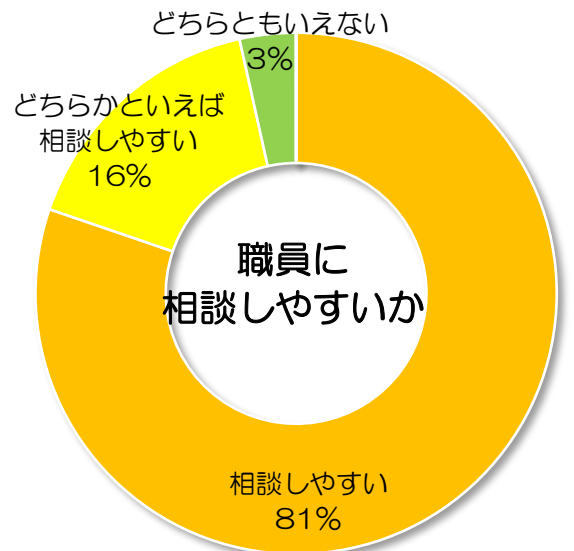
16) ご利用者様への対応（接し方、介助時の対応）は適切であると感じられますか

- ①適切である 79名 (92%)
- ②どちらかといえば適切である 3名 (3%)
- ③どちらともいえない 3名 (3%)
- ④どちらかといえば適切でない 0名 (0%)
- ⑤適切でない 0名 (0%)
- ⑥回答なし 1名 (1%)



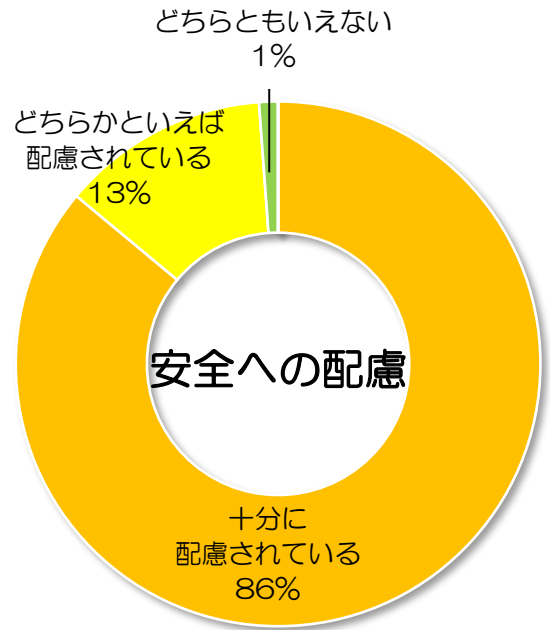
17) 職員に対して相談しやすい雰囲気はありますか

- ①相談しやすい 69名 (81%)
- ②どちらかといえば相談しやすい 14名 (16%)
- ③どちらともいえない 3名 (3%)
- ④どちらかといえば相談しにくい 0名 (0%)
- ⑤相談しにくい 0名 (0%)
- ⑥回答なし 0名 (0%)



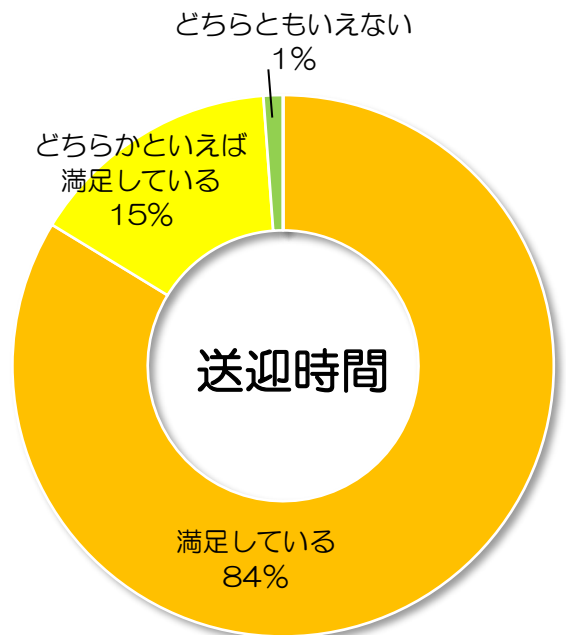
18) 送迎時に安全への配慮が十分にされていると感じられますか

- ①十分に配慮されている 74名(86%)
- ②どちらかといえば配慮されている 11名(13%)
- ③どちらともいえない 1名(1%)
- ④どちらかといえば配慮されていない 0名(0%)
- ⑤配慮されていない 0名(0%)
- ⑥回答なし 0名(0%)



19) 送迎時間について満足されていますか

- ①満足している 72名(84%)
- ②どちらかといえば満足している 13名(15%)
- ③どちらともいえない 1名(1%)
- ④どちらかといえば満足していない 0名(0%)
- ⑤満足していない 0名(0%)
- ⑥回答なし 0名(0%)



「施設サービス向上のためのアンケート調査」結果報告

【調査実施日】令和5年9月

【調査対象者】ケアプランセンターご利用者様・ご家族様 316名

【有効回収数】116名(36.7%)

1) ご利用者様との続柄をご記入下さい

- | | |
|---------|-----|
| ①本人 | 66名 |
| ②配偶者 | 17名 |
| ③子 | 24名 |
| ④その他の家族 | 7名 |
| ⑤その他 | 0名 |
| ⑥回答なし | 2名 |

2) ご利用者様の性別をお答えください

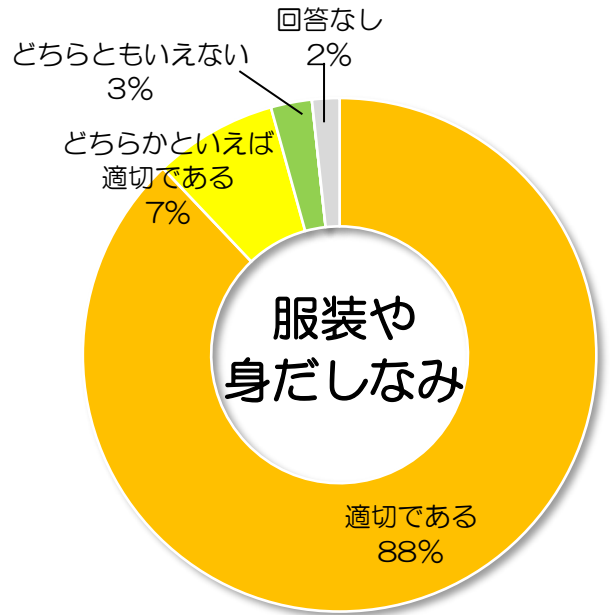
- | | |
|-------|-----|
| ①男性 | 46名 |
| ②女性 | 68名 |
| ③回答なし | 2名 |

3) ご利用者様の介護度をお答え下さい

- | | | | |
|--------|-----|-------|-----|
| ①事業対象者 | 1名 | ④要介護1 | 19名 |
| ②要支援1 | 18名 | ⑤要介護2 | 29名 |
| ③要支援2 | 16名 | ⑥要介護3 | 14名 |
| | | ⑦要介護4 | 9名 |
| | | ⑧要介護5 | 6名 |
| | | ⑨回答なし | 4名 |

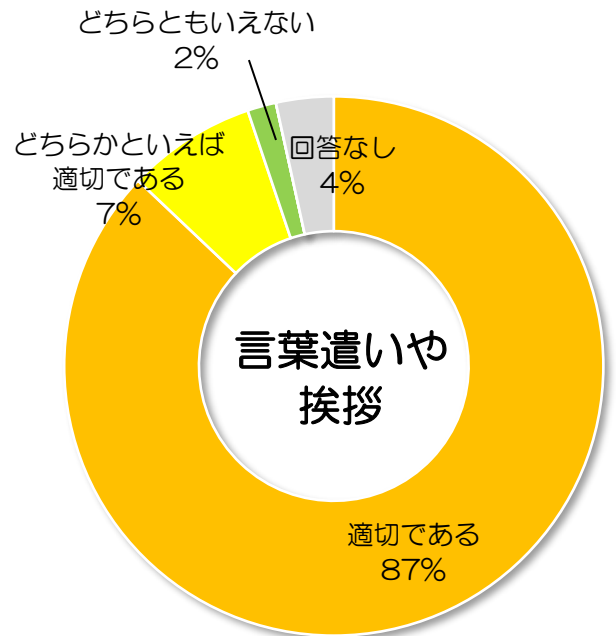
4) ケアマネージャーの服装や身だしなみは適切ですか。

①適切である	102名 (88%)
②どちらかといえば適切である	9名 (7%)
③どちらともいえない	3名 (3%)
④どちらかといえば適切でない	0名 (0%)
⑤適切でない	0名 (0%)
⑥回答なし	2名 (2%)



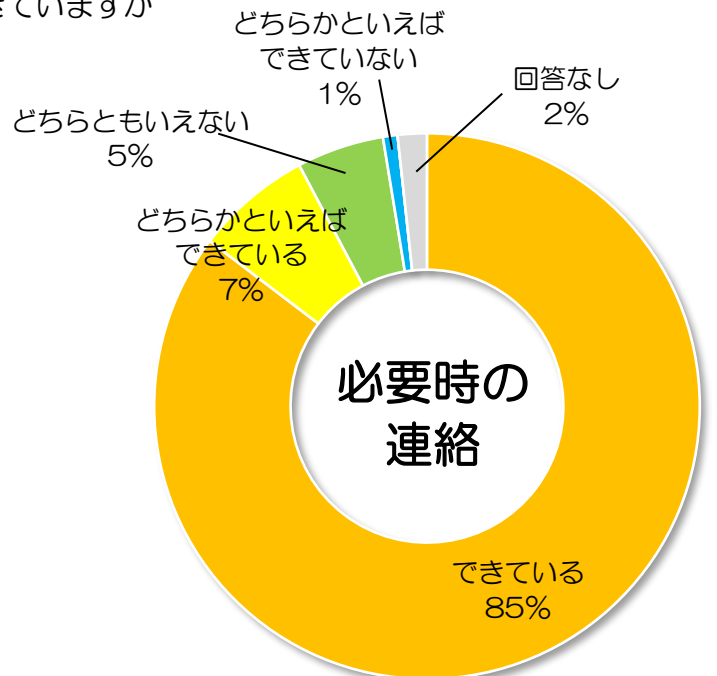
5) ケアマネージャーの言葉遣いや挨拶は適切ですか。

①適切である	101名 (87%)
②どちらかといえば適切である	9名 (7%)
③どちらともいえない	2名 (2%)
④どちらかといえば適切でない	0名 (0%)
⑤適切でない	0名 (0%)
⑥回答なし	4名 (4%)



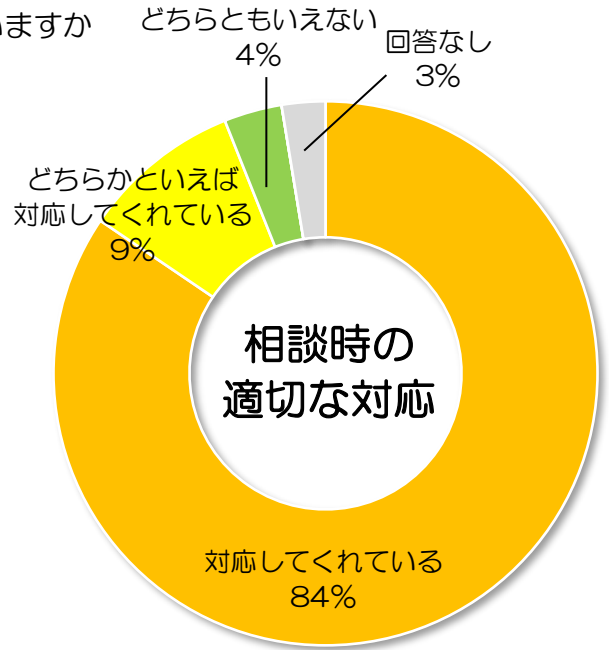
6) 定期訪問以外でも必要な時に連絡をとることができますか

①できている	99名 (85%)
②どちらかといえばできている	8名 (7%)
③どちらともいえない	6名 (5%)
④どちらかといえばできていない	1名 (1%)
⑤できていない	0名 (0%)
⑥回答なし	2名 (2%)



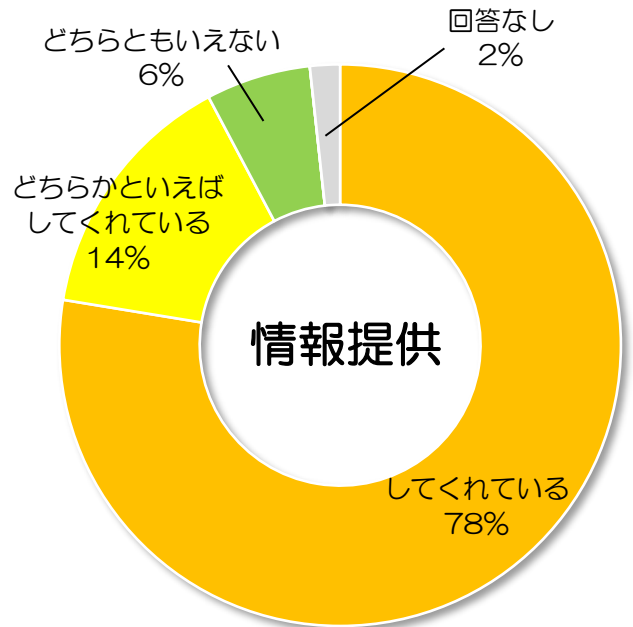
7) 相談や要望、苦情があった際に話を伺い適切に対応していますか

- ①対応してくれている 98名 (84%)
- ②どちらかといえば対応してくれている 11名 (9%)
- ③どちらともいえない 4名 (4%)
- ④どちらかといえば対応してくれていない 0名 (0%)
- ⑤対応してくれていない 0名 (0%)
- ⑥回答なし 3名 (3%)



8) 介護保険制度やサービス内容、事業所について、ご契約者様のご希望にあった情報を提供していますか

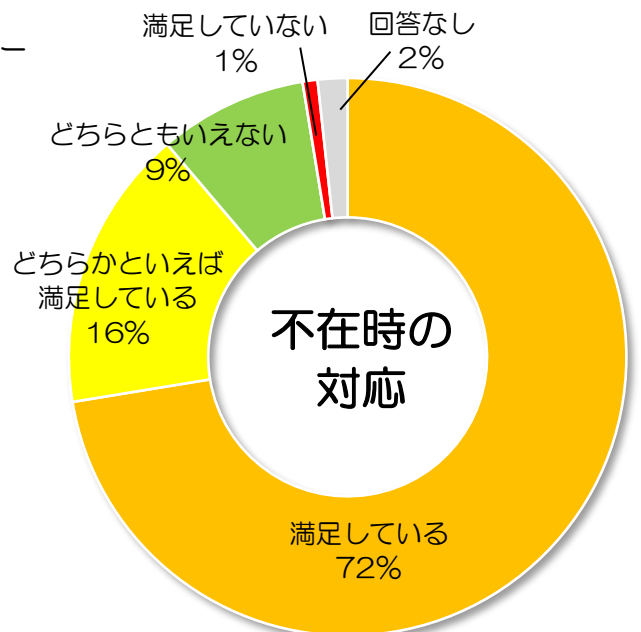
- ①してくれている 90名 (78%)
- ②どちらかといえばしてくれている 17名 (14%)
- ③どちらともいえない 7名 (6%)
- ④どちらかといえばしてくれていない 0名 (0%)
- ⑤してくれていない 0名 (0%)
- ⑥回答なし 2名 (2%)



9) 担当のケアマネージャーが不在時には、速やかに担当のケアマネージャーに連絡を取り次ぐか、当ケアプランセンターの別のケアマネージャーが対応するようにしています。

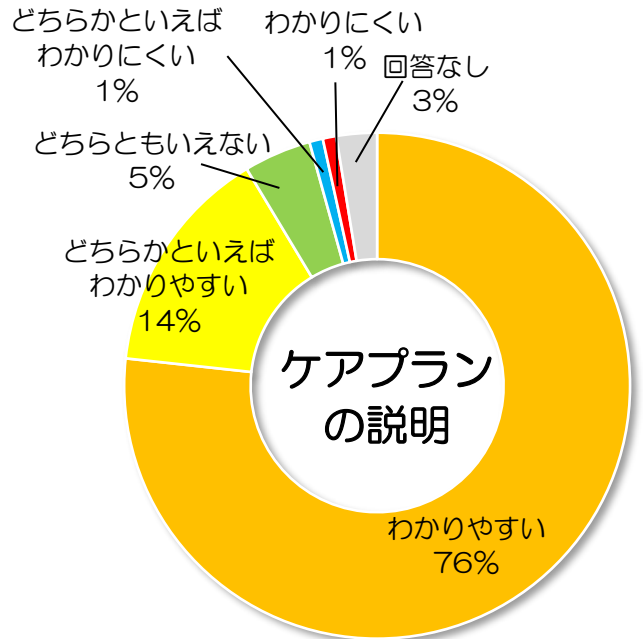
その対応に満足されていますか

- ①満足している 84名 (72%)
- ②どちらかといえば満足している 19名 (16%)
- ③どちらともいえない 10名 (9%)
- ④どちらかといえば満足していない 0名 (0%)
- ⑤満足していない 1名 (1%)
- ⑥回答なし 2名 (2%)



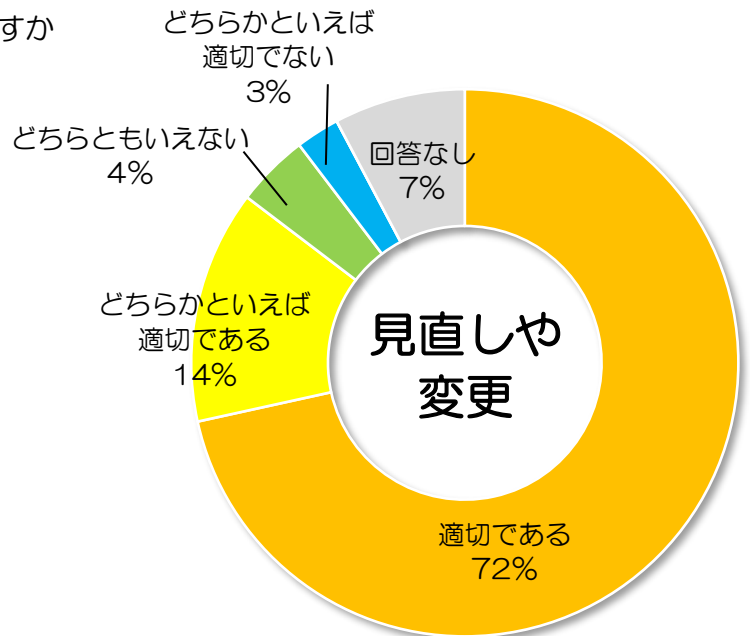
10) ケアプランについての説明はわかりやすいですか

- ①わかりやすい 89名 (76%)
- ②どちらかといえばわかりやすい 17名 (14%)
- ③どちらともいえない 5名 (5%)
- ④どちらかといえばわかりにくい 1名 (1%)
- ⑤わかりにくい 1名 (1%)
- ⑥回答なし 3名 (3%)



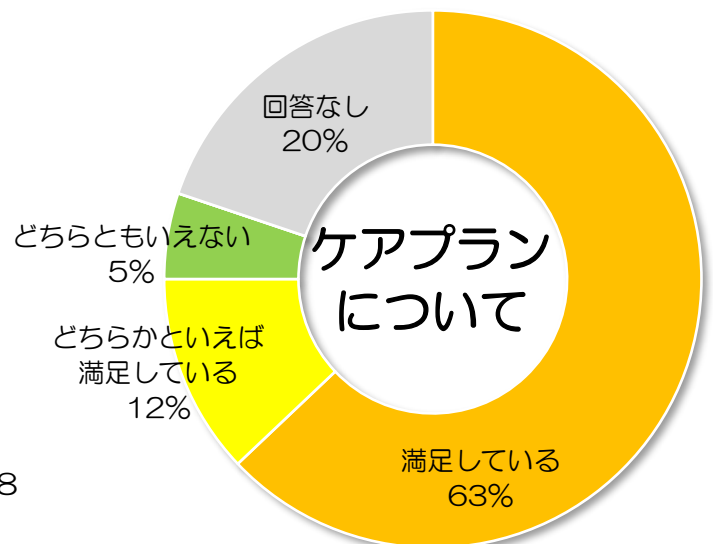
11) ケアプランの見直しや変更への対応は適切ですか

- ①適切である 83名 (72%)
- ②どちらかといえば適切である 16名 (14%)
- ③どちらともいえない 5名 (4%)
- ④どちらかといえば適切でない 3名 (3%)
- ⑤適切でない 0名 (0%)
- ⑥回答なし 9名 (7%)



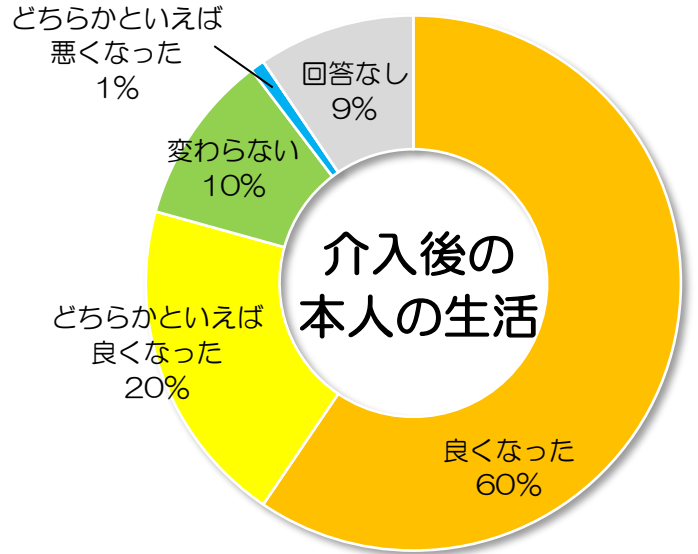
12) 現在のケアプランについて満足されていますか

- ①満足している 73名 (63%)
- ②どちらかといえば満足している 14名 (12%)
- ③どちらともいえない 6名 (5%)
- ④どちらかといえば満足していない 0名 (0%)
- ⑤満足していない 0名 (0%)
- ⑥回答なし 23名 (20%)



13) ご本人様にお聞きします。ケアマネージャーが関わることによりご本人の生活は変わりましたか

- ①良くなった 69名 (60%)
- ②どちらかといえば良くなった 23名 (20%)
- ③変わらない 12名 (10%)
- ④どちらかといえば悪くなった 1名 (1%)
- ⑤悪くなった 0名 (0%)
- ⑥回答なし 11名 (9%)



14) ご家族様にお聞きします。ケアマネージャーが関わることによりご家族様の生活は変わりましたか

- ①良くなった 55名 (47%)
- ②どちらかといえば良くなった 18名 (16%)
- ③変わらない 7名 (6%)
- ④どちらかといえば悪くなった 0名 (0%)
- ⑤悪くなった 0名 (0%)
- ⑥回答なし 36名 (31%)

